

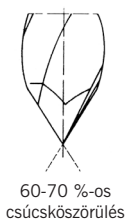
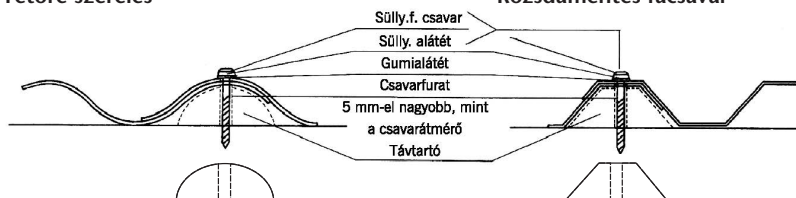
# Szerelési utasítás

## SELF Classic és Plus trapézlemez

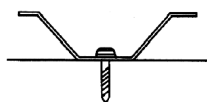
- Darabolás: rövid vas fűrészlapot, finomfogazású vagy gyémánt vágókorongot célszerű használni.
- Fúrás: A furat a lemez hosszától függően 3-5 mm-rel nagyobb legyen, mint a csavar átmérője. A csavarfuratokat mindig fúrni kell, sohasem lyukasztani. A fúrót a rajz szerint köszörüljük és élezzük.

Javasolt csavarfelhasználás kb: 16–20 db/m<sup>2</sup>. A terheléshez tartozó javasolt rögzítési távolságok az alábbi táblázatban találhatóak (m-ben).

Tetőre szerelés



Önmetező acélszavar (Függőleges szerelés esetén)



Profil	Hossztartó- terhelés		Kereszttartó - terhelés		Rögzítés-hullám teteje/árok
	75 kg/m <sup>2</sup>	100 kg/m <sup>2</sup>	50 kg/m <sup>2</sup>	100 kg/m <sup>2</sup>	
70/18	0,8 m	0,5 m	1,0 m	0,8 m	1..4.,7.,stb.
76/18	0,8 m	0,5 m	1,0 m	0,8 m	1..4.,7.,stb.
94/34	1,0 m	0,7 m	1,2 m	1,0 m	1.,3.,5.,stb.
177/51	1,2 m	1,0 m	1,4 m	1,0 m	1.,3.,5.,stb. vagy 1.,3.,4.,6.,stb.

### Szerelés

- Nem szabad szerelni 5°C alatt. A rajz mutatja a helyes átvezetést és rögzítést.
- Javasolt távtartó és csavarfelhasználás a rögzítéshez: kb. 16–20 db/m<sup>2</sup>
- A rögzítési távolság ne haladja meg a 80 cm-t trapézlemez esetén!
- A lemezeket csak letakart állapotban szabad szállítani és tárolni, tűző napon (egy-másra téve) tartani a lemezeket tilos!
- A PVC tábla szabad vége a rögzítési ponttól legalább 40 mm, de max. 200 mm lehet.
- Hőtágulás és páralecsapódás elkerülése érdekében, megfelelő szellőzést kell biztosítani!

- A görbületi sugár > 3 m (70/18 és 76/18 profiloknál), a tető lejtése min. 7% legyen.
- A táblákat átfedéssel kell rögzíteni (mindig távtartóval és gumialátétes rögzítő csavarokkal)!
- Használjunk ACO SELF rendszertartozékokat a pontos szerelés miatt (csavar, távtartó)!
- A táblák rögzítésekor figyelembe kell venni az uralkodó szélirányt!
- PVC táblák beépítésekor figyelembe kell venni a dilatációt!
- Sose lépünk vagy helyezünk szerszámokat közvetlenül a PVC lemezre szerelés közben!
- A tartószerkezet lemez felőli oldalán csak fehér festékkel festhető!

### Garancia feltétele :

Az ACO Magyarország a szerelési utasításainak betartása és az ACO SELF rendszertartozékok alkalmazása esetén vállal garanciát.

Jégkárra és szélsőséges időjárás okozta károokra garanciát NEM vállalunk.

Tartósan erős napfény hatására kismértékű elszíneződés, fakulás előfordulhat.

Az 1,2 mm-nél vékonyabb lemezek várható élettartama 2-3 év, kültéren ideiglenes szerkezetként alkalmazhatóak.

A kész szerkezet folyamatos szellőzését biztosítani kell. Ennek elmulasztása elszíneződéshez, deformációhoz vezet.